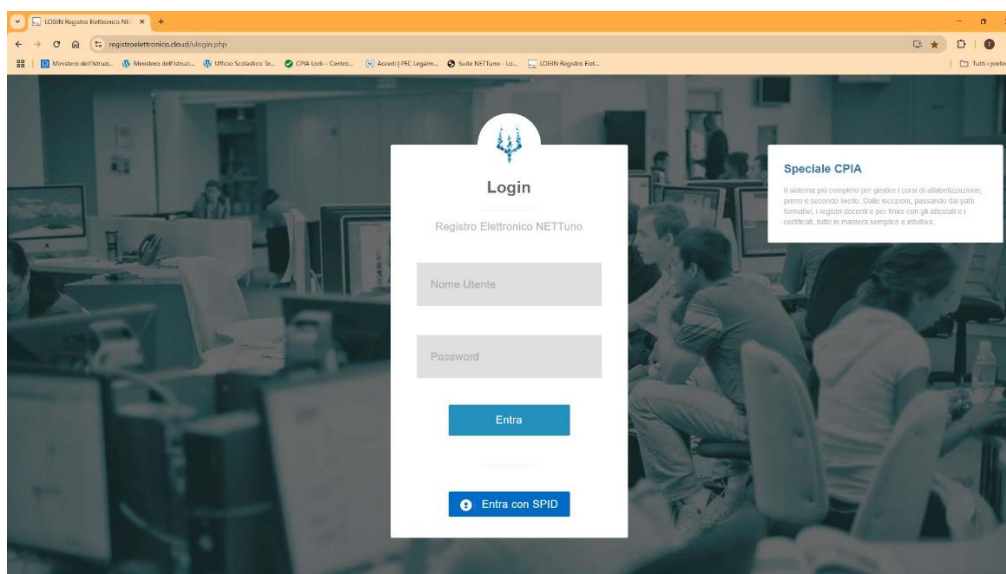


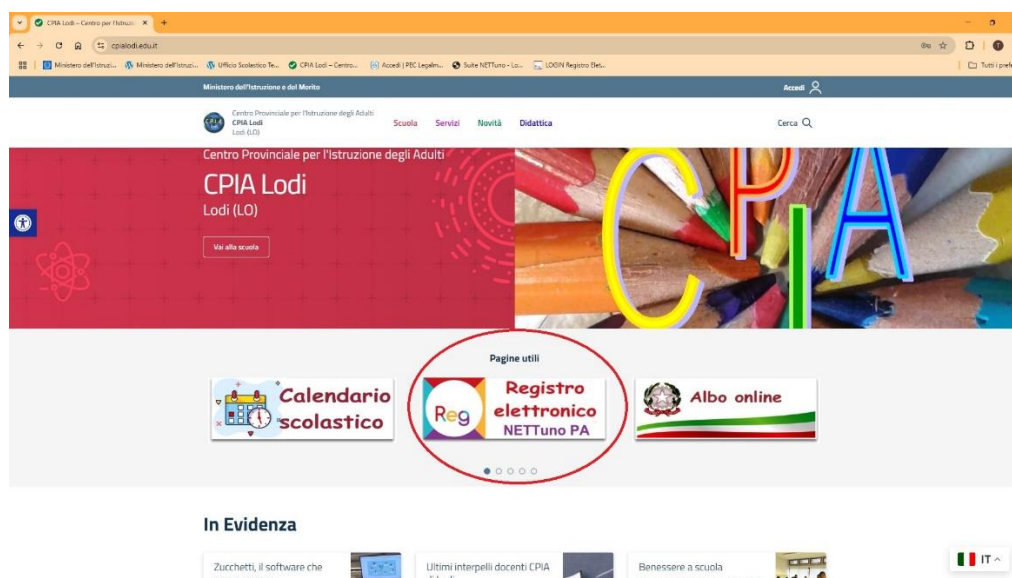
# CPIA LODI

## MANUALE DI UTILIZZO DEL REGISTRO ELETTRONICO PER I CORSISTI MAGGIORENNI E PER LE FAMIGLIE/COMUNITÀ ALFABETIZZAZIONE

1) Collegarsi al sito del Registro elettronico Nettuno all'indirizzo web:  
<https://registroelettronico.cloud/> si apre questa pagina

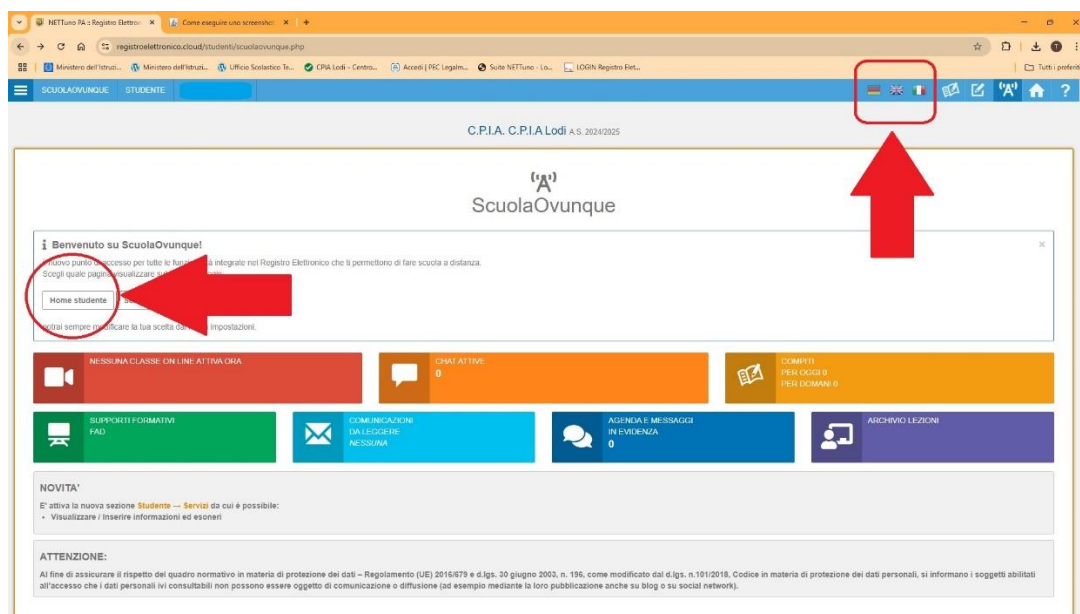


Il collegamento al sito del Registro Elettronico si trova anche nella home page del sito della scuola <https://www.cpialodi.edu.it/> cliccando sul bottone Registro Elettronico



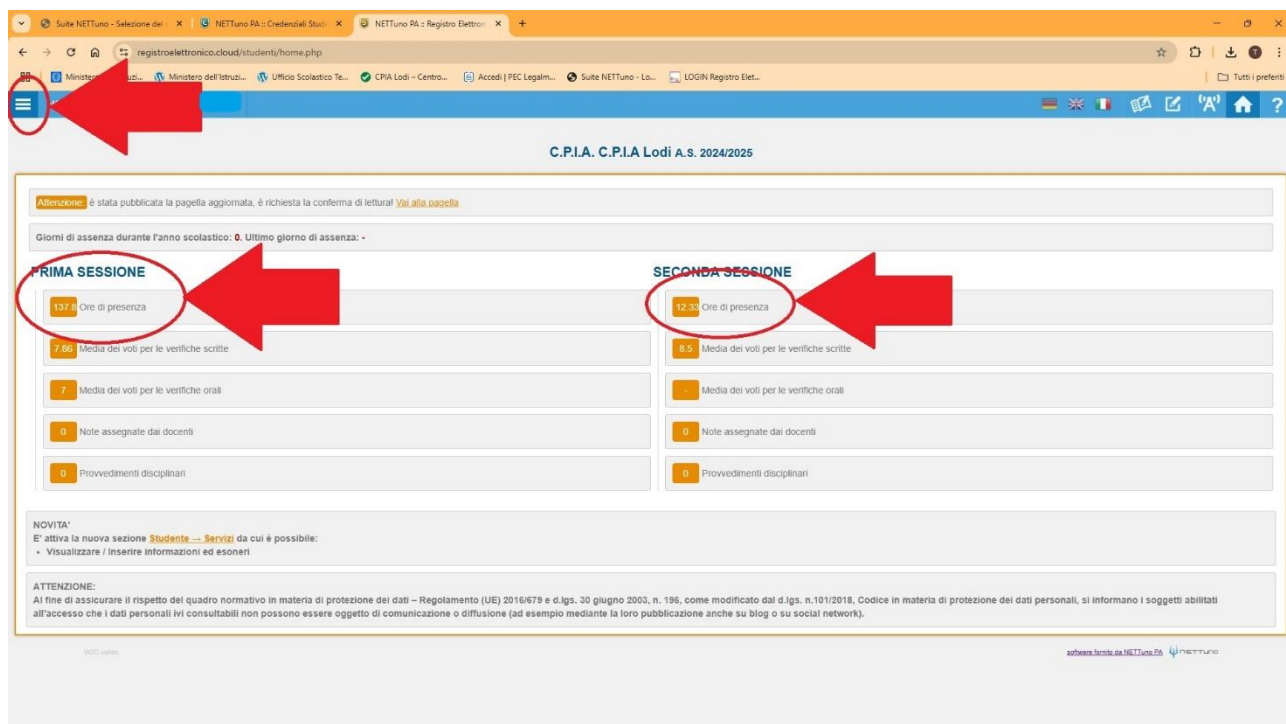
inserire il Nome Utente e la Password che sono state fornite dalla scuola.  
**IMPORTANTE: NON** cambiare la password  
Cliccare sul bottone ENTRA.

2) Dopo avere inserito Username e password appare la seguente pagina



Cliccare sul bottone HOME STUDENTE per impostare la pagina iniziale del proprio registro  
In alto a destra si può scegliere la lingua del Registro.

3) La HOME PAGE del Registro mostra la percentuale di presenze



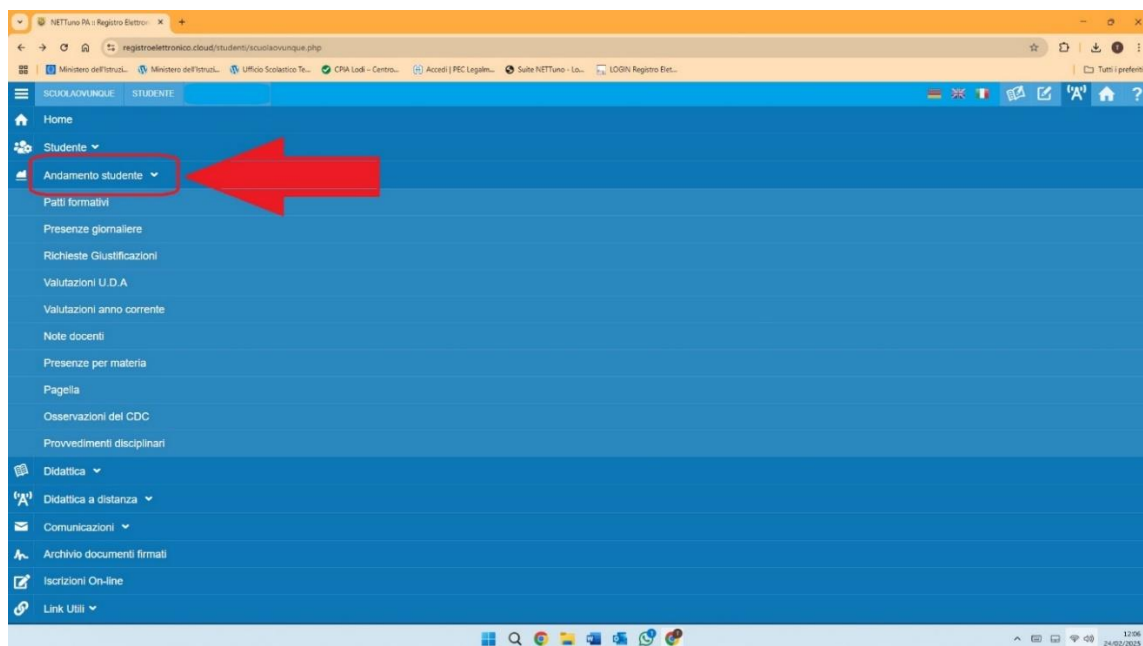
Cliccare sulle tre linee in alto a sinistra, indicate dalla freccia, per accedere alle funzioni del Registro elettronico

#### 4) Appare questa Schermata

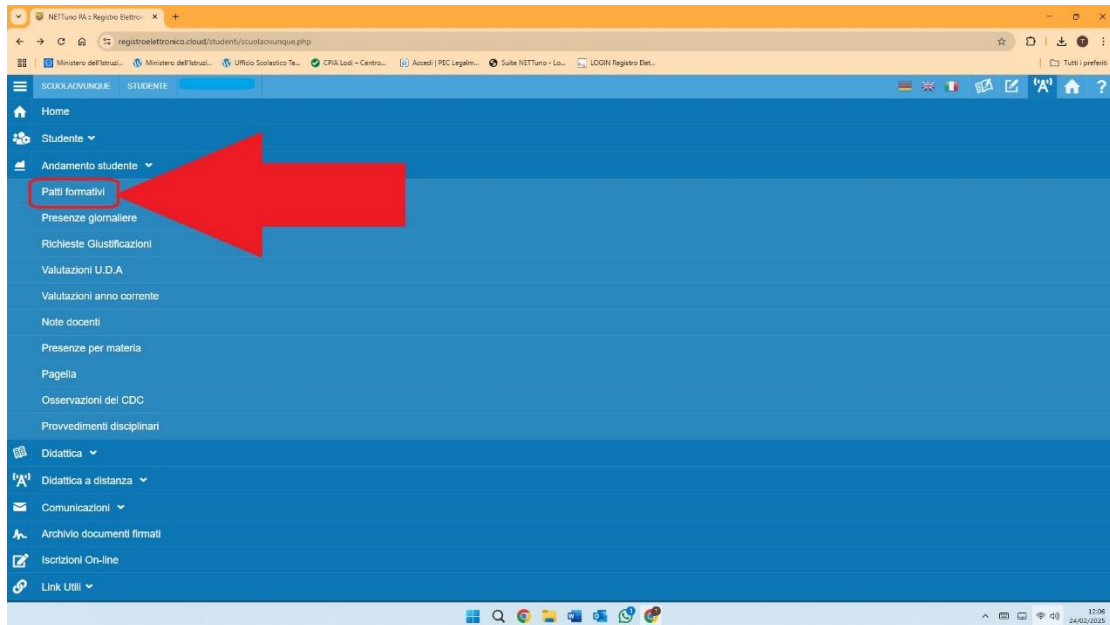


clickare su ANDAMENTO STUDENTI

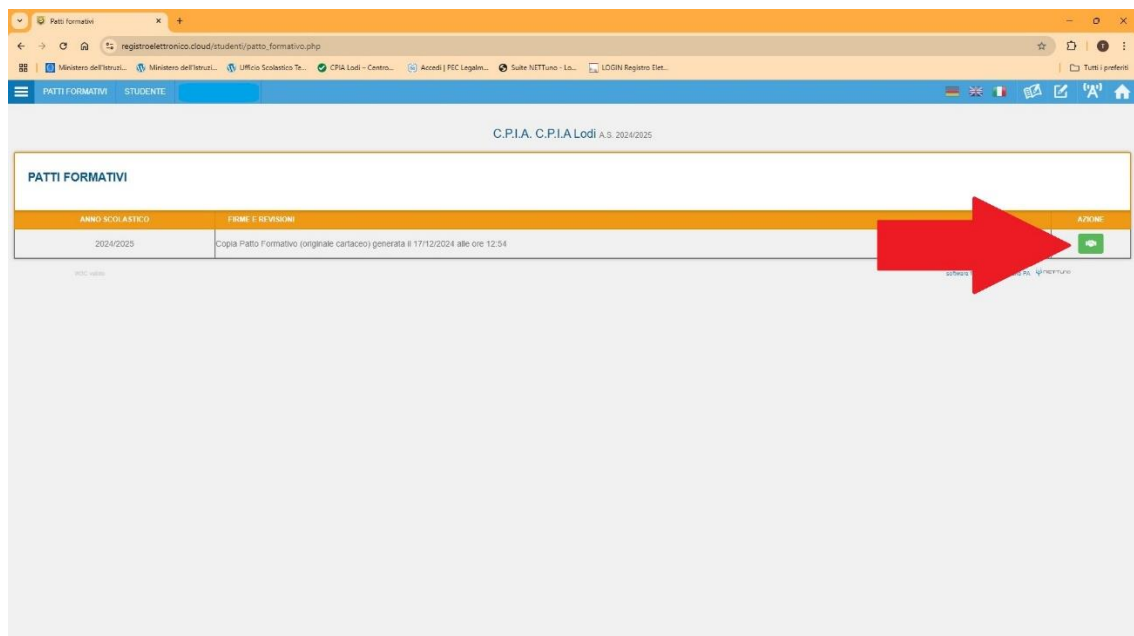
#### 5) Nel menu ANDAMENTO STUDENTE ci sono molte voci



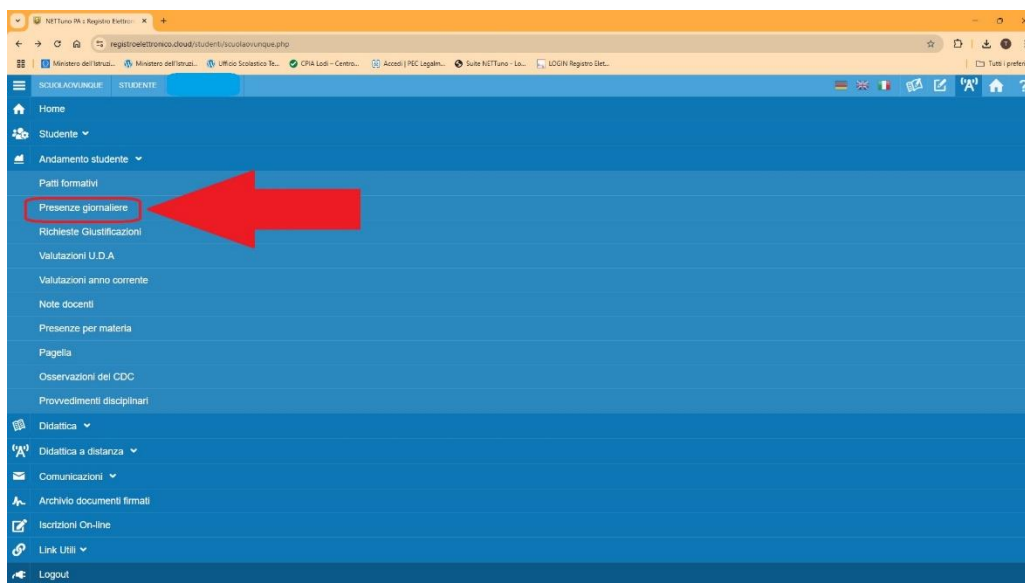
6) Cliccando su Patti formativi si potrà consultare il proprio Patto formativo sia dell'anno scolastico in corso sia di eventuali altri anni passati



Cliccare sul bottone verde a destra per scaricare il patto formativo in formato .pdf



7) Cliccando su PRESENZE GIORNALIERE si può vedere la situazione delle assenze e delle presenze del corsista



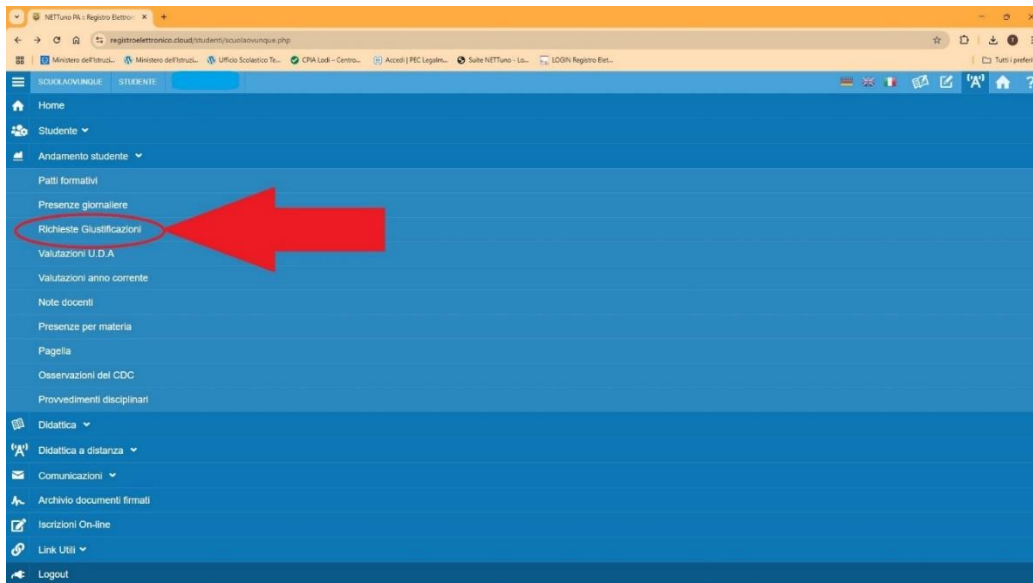
The screenshot shows the 'PRESENZE GIORNALIERE' page in the NETTuno PA system. The page title is 'C.P.I.A. C.P.I.A Lodi A.S. 2024/2025'. The page displays a table with the following columns: DATA, GRUPPO, LEZIONI, and ORE PRESENZA. The table is filtered for 'TUTTI MESI' and 'TUTTI' corso o gruppo. The table shows attendance records for the year 2024/2025.

DATA	GRUPPO	LEZIONI	ORE PRESENZA
Lunedì 24/02/2025	ALFABETIZZAZIONE Lodi - Sede centrale 11	A	00h 00m
Giovedì 20/02/2025	ALFABETIZZAZIONE Lodi - Sede centrale 11	P	03h 00m
Lunedì 17/02/2025	ALFABETIZZAZIONE Lodi - Sede centrale 11	P	03h 00m
Giovedì 13/02/2025	ALFABETIZZAZIONE Lodi - Sede centrale 11	P	03h 00m
Lunedì 10/02/2025	ALFABETIZZAZIONE Lodi - Sede centrale 11	P	03h 00m
Giovedì 09/02/2025	ALFABETIZZAZIONE Lodi - Sede centrale 11	P	03h 00m
Mercoledì 04/02/2025	ALFABETIZZAZIONE Lodi - Sede centrale 11	A	00h 00m
Lunedì 03/02/2025	ALFABETIZZAZIONE Lodi - Sede centrale 11	P	03h 00m
Giovedì 30/01/2025	ALFABETIZZAZIONE Lodi - Sede centrale 11	P	03h 00m
Lunedì 27/01/2025	ALFABETIZZAZIONE Lodi - Sede centrale 11	P	03h 00m
Giovedì 23/01/2025	ALFABETIZZAZIONE Lodi - Sede centrale 11	P	03h 00m
Lunedì 20/01/2025	ALFABETIZZAZIONE Lodi - Sede centrale 11	P	03h 00m
Giovedì 16/01/2025	ALFABETIZZAZIONE Lodi - Sede centrale 11	P	03h 00m
Mercoledì	ALFABETIZZAZIONE	P	

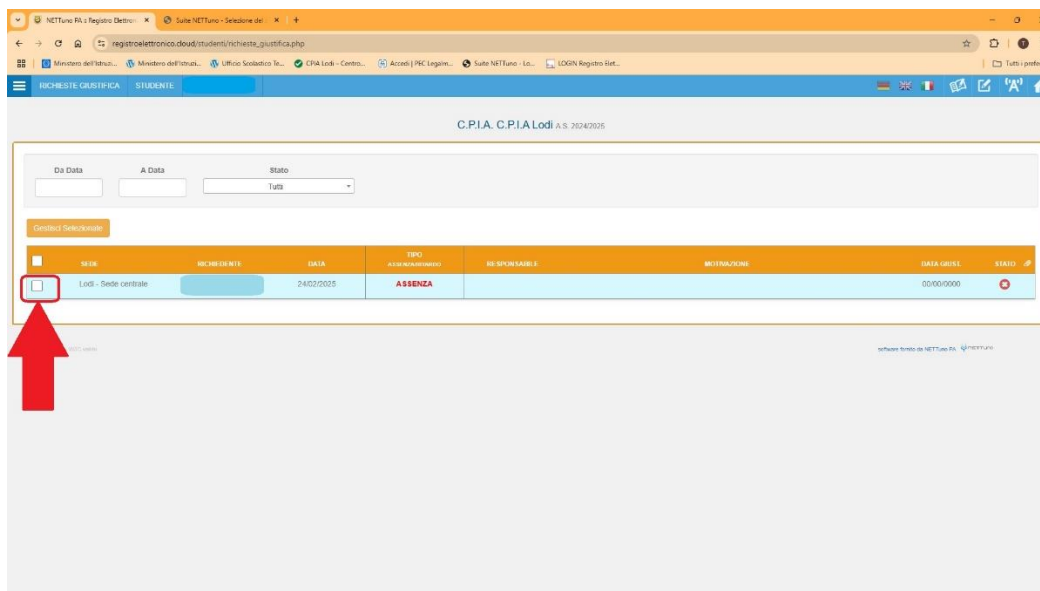
PER I MINORI:

se un corsista minorenni si assenta, il docente chiede alla famiglia o al tutore di giustificare l'assenza.

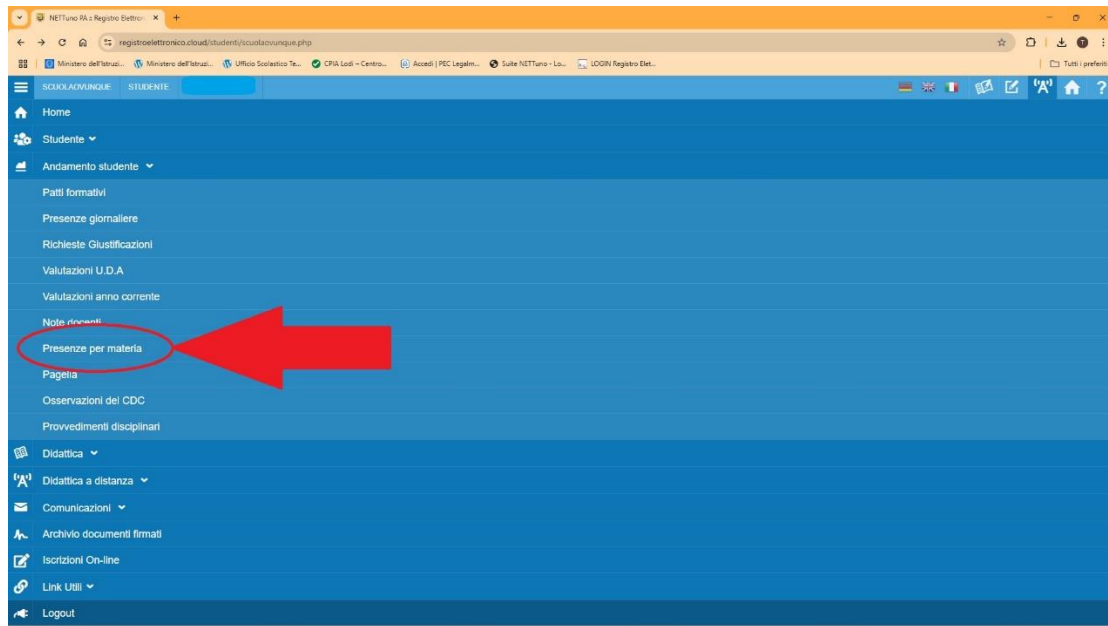
L'assenza si giustifica in questo modo: nella schermata ANDAMENTO STUDENTE cliccare su RICHIESTA GIUSTIFICAZIONI



nella pagina che si apre flaggare il quadrato vicino all'assenza da giustificare



## 8) Per controllare le ore di presenza cliccare su PRESENZE PER MATERIA

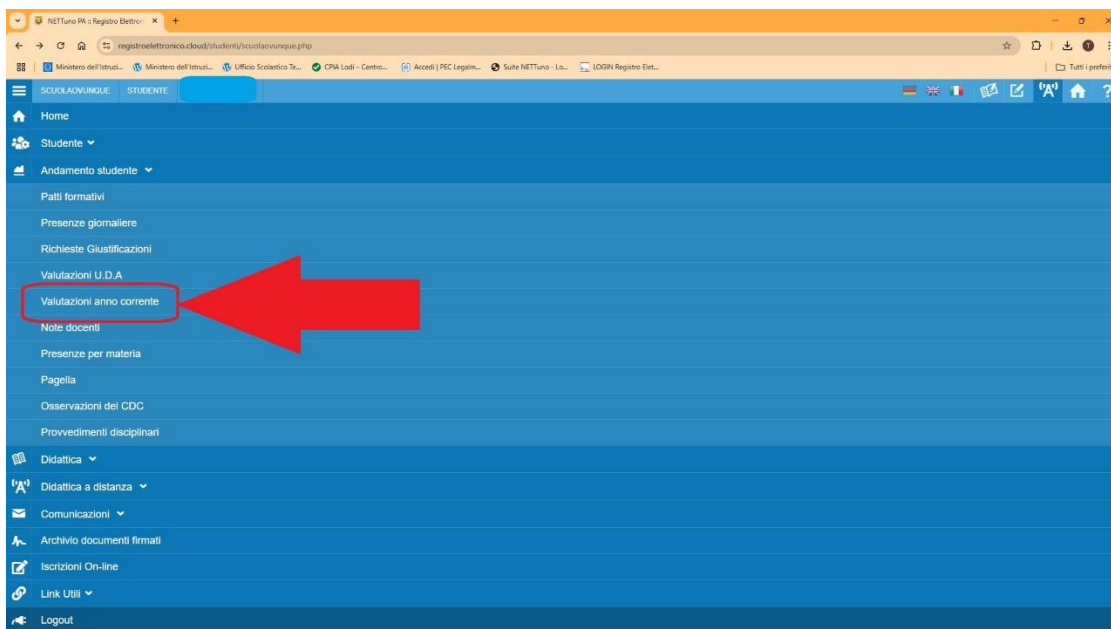


## Compare il riepilogo delle presenze

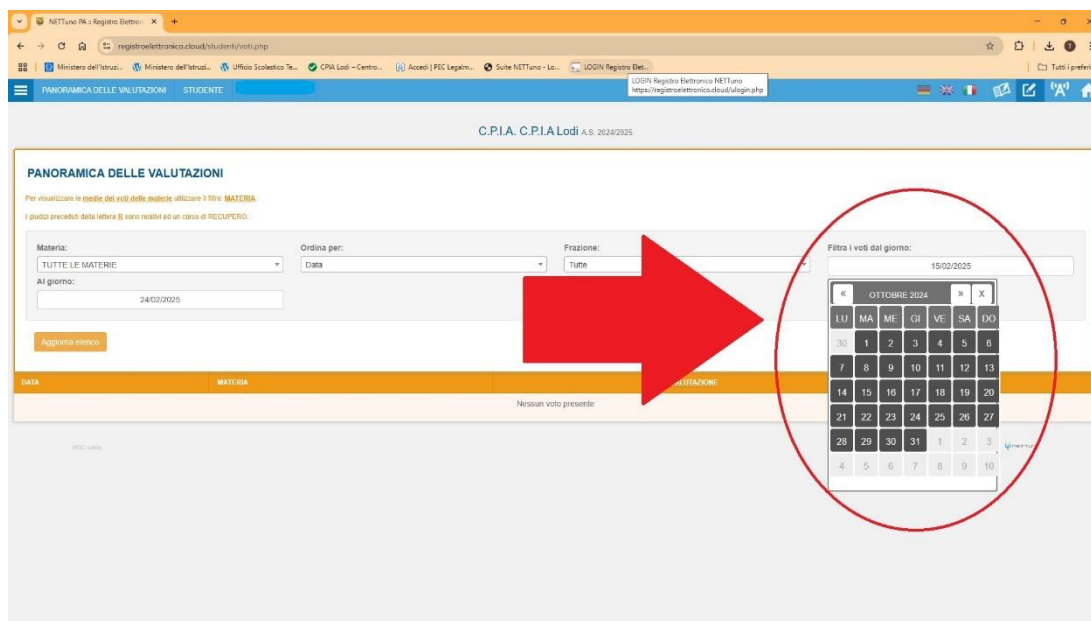
The screenshot shows the 'PRESENZE NELLE MATERIE' page in the NETTuno system. The page displays a summary table of attendance data for the C.P.I.A. C.P.I.A. Lodi A.S. 2024/2025. The table includes columns for 'MATERIA', 'ORE DI PRESENZA PREGRESSE', 'ORE DI PRESENZA TOTALI', 'ORE T.A.D', 'CREDITO', 'ORE PROMESSE', 'RE-SIDUI', and '%PSP'. The data is summarized for the 'LODI - SEDE CENTRALE - ALFABETIZZAZIONE' course.

MATERIA	ORE DI PRESENZA PREGRESSE	ORE DI PRESENZA TOTALI	ORE T.A.D	CREDITO	ORE PROMESSE	RE-SIDUI	%PSP
LODI - SEDE CENTRALE - ALFABETIZZAZIONE							
A-ALFABETIZZAZIONE	0.00	111.50	0.00	0.00	177.00	65.50	62.99%
TOTALE	0.00	111.50	0.00	0.00	177.00	65.50	62.99%

9) Per visualizzare le valutazioni cliccare nel menu di ANDAMENTO STUDENTE sulla voce VALUTAZIONI ANNO CORRENTE



Nella pagina che si apre impostare la data da quando si vogliono conoscere le valutazioni, cliccando sul calendario a destra (IMPOSTARE DAL 7 OTTOBRE 2024)





Nel menu Materia selezionare ALFABETIZZAZIONE per visualizzare le valutazioni

The screenshot shows the 'PANORAMICA DELLE VALUTAZIONI' page for C.P.I.A. C.P.I.A Lodi A.S. 2024/2025. The 'Materia' dropdown menu is highlighted with a red circle, and a red arrow points to the 'A - ALFABETIZZAZIONE' option. The table below shows the following data:

DATA	MATERIA	VALUTAZIONE	NOTA
Lunedì 03/02/2025	A - ALFABETIZZAZIONE	B sufficiente	
Lunedì 26/01/2025	A - ALFABETIZZAZIONE	B sufficiente	
Lunedì 13/01/2025	A - ALFABETIZZAZIONE	B sufficiente	
Lunedì 02/12/2024	A - ALFABETIZZAZIONE	D scarsa	
Giovedì 14/11/2024	A - ALFABETIZZAZIONE	A eccellente	
Lunedì 11/11/2024	A - ALFABETIZZAZIONE	A eccellente	

Per ogni altra informazione rivolgersi allo Sportello di facilitazione digitale nella sede di Lodi ai seguenti orari:

- martedì dalle 14.00 alle 18.00
- mercoledì dalle 16.00 alle 18.00
- venerdì dalle 9.00 alle 13.00